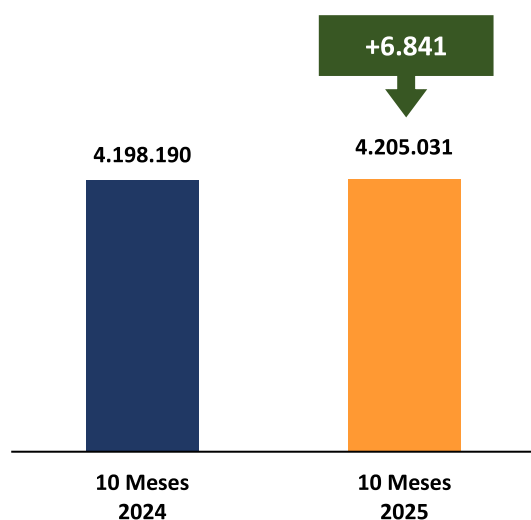


Asalariados registrados del sector Comercio y Servicios

Octubre de 2025

Durante el mes de octubre de 2025 el sector Comercio y Servicios **disminuyó en 17.385 la cantidad de trabajadores privados registrados** respecto al mismo mes de 2024.

Dentro de este agregado, la única actividad que creció en términos relativos durante el mes de octubre fue “Comercio y reparaciones”, con una expansión en su cantidad de trabajadores de 0,3% respecto al mismo mes de 2024. En contraposición, la actividad que registró la mayor reducción fue “Intermediación financiera”, con una disminución interanual de 2,2%.

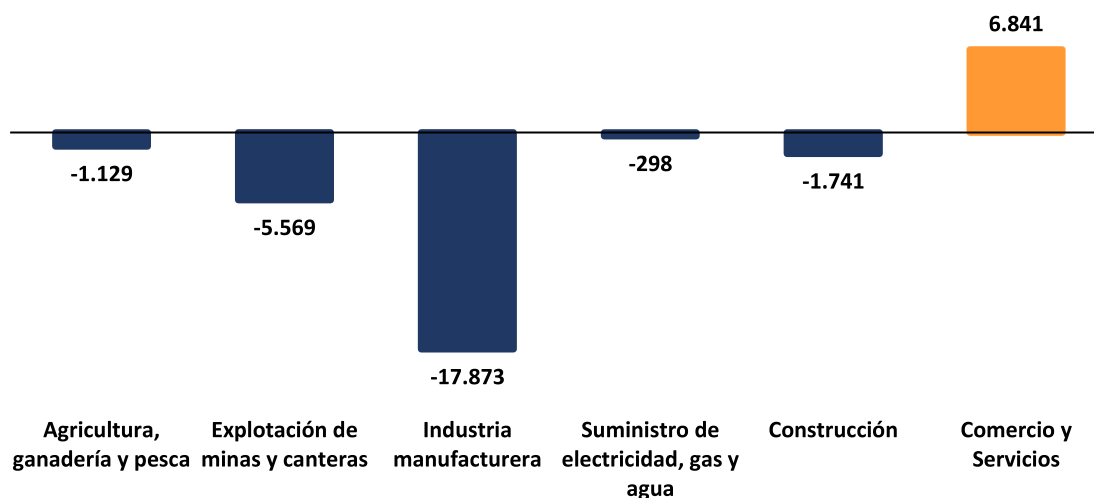


Por otra parte, vale destacar que durante el acumulado de los primeros diez meses de 2025 **la dotación promedio de personal en el sector Comercio y Servicios se incrementó un 0,2%** en comparación al mismo período de 2024.

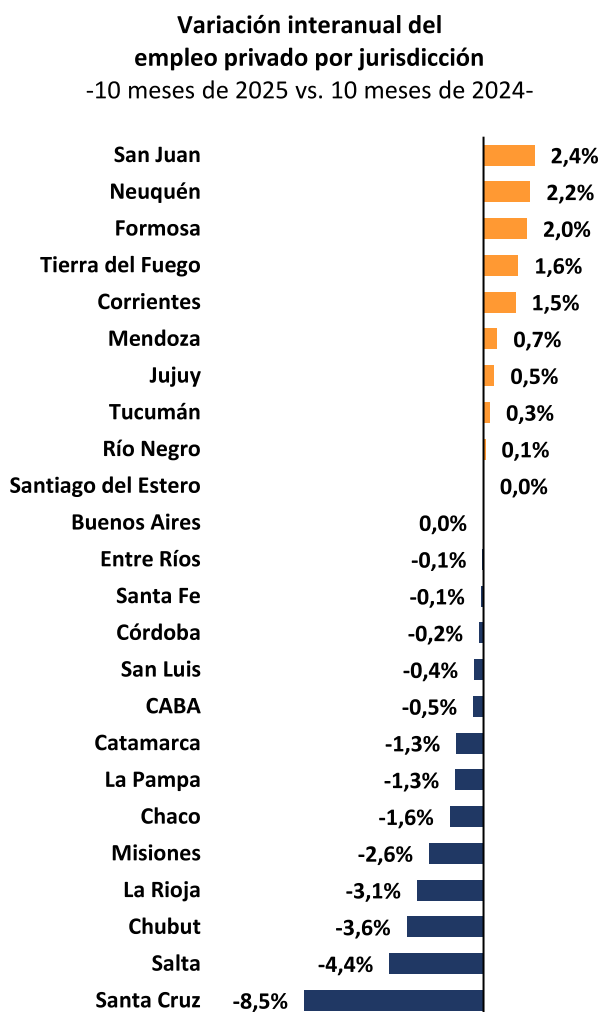
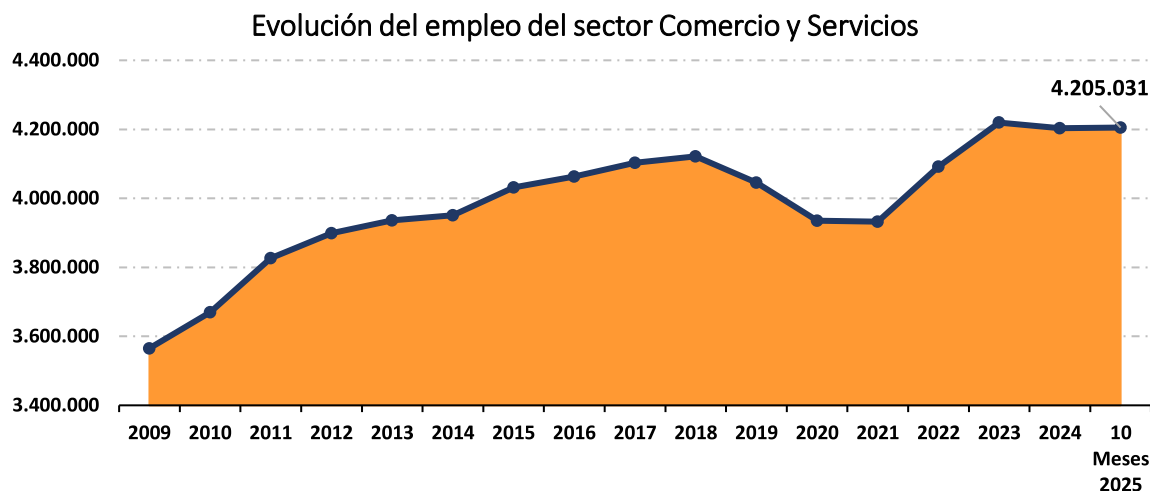
En concreto, la cantidad de asalariados registrados en el sector fue de 4.205.031 durante el promedio de los primeros diez meses de 2025. Se trató de un crecimiento de 6.841 trabajadores respecto del mismo período de 2024.

Durante el acumulado de los primeros diez meses de 2025 Comercio y Servicios fue el único sector que experimentó un crecimiento en su cantidad de trabajadores. Por otro lado, el sector que registró la mayor reducción fue “Industria manufacturera”, con una disminución de 17.873 asalariados.

Variación interanual del total de trabajadores registrados -Primeros 10 meses de 2025 vs. Primeros 10 meses de 2024-



En términos históricos, el sector Comercio y Servicios registró un sostenido crecimiento de su cantidad de trabajadores entre los años 2009 y 2018; mientras que desde 2019 experimentó un retroceso hasta niveles de 2013. El siguiente gráfico permite observar una recuperación desde el año 2022, y una posterior estabilización.



Teniendo en cuenta el total del empleo privado registrado, diez fueron las jurisdicciones argentinas que experimentaron un crecimiento durante los primeros diez meses del año 2025, en comparación con el mismo periodo de 2024.

Las provincias que más crecieron, en términos relativos, fueron San Juan, Neuquén y Formosa, con expansiones de 2,4%, 2,2% y 2,0%, respectivamente.

En contraposición, la provincia con peor desempeño fue Santa Cruz, que registró una variación negativa de 8,5% durante el período analizado.

Fuente: CAC en base a la Secretaría de Trabajo, Empleo y Seguridad Social.